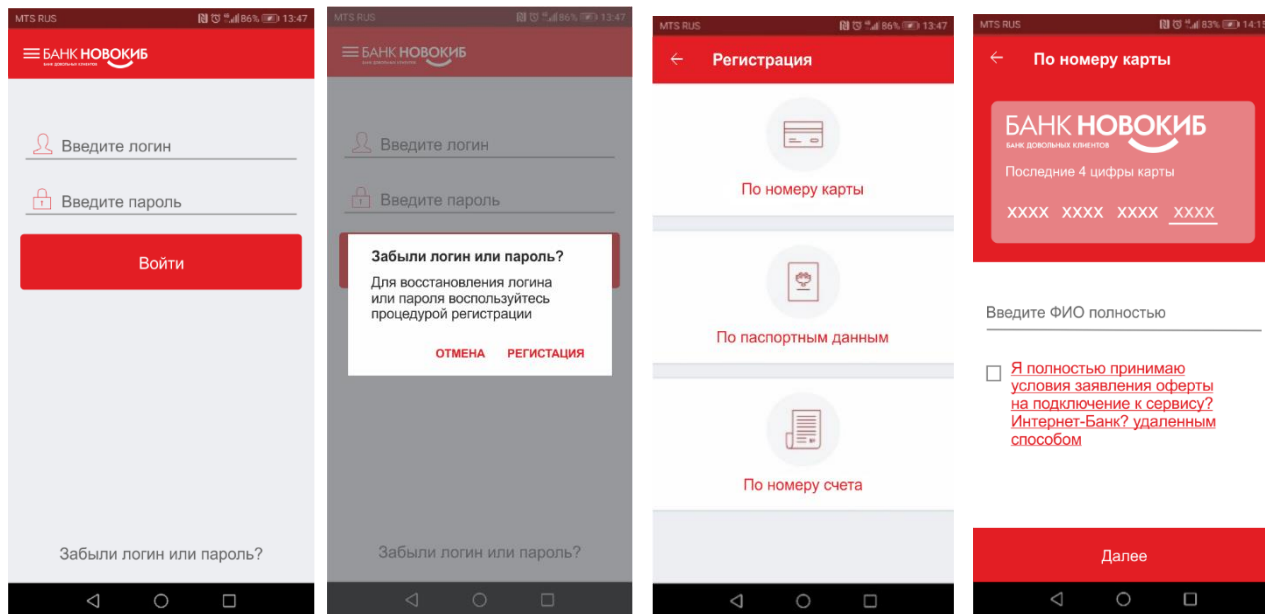




Скачайте мобильное приложение **Мобильный – НОВОКИБ** в App Store или Google Play (легко найти по ключевому слову «НОВОКИБ»). Установка происходит автоматически.

Мобильное приложение «Мобильный - НОВОКИБ»

1 шаг – Регистрация. Нажмите на текст «Забыли логин или пароль?»

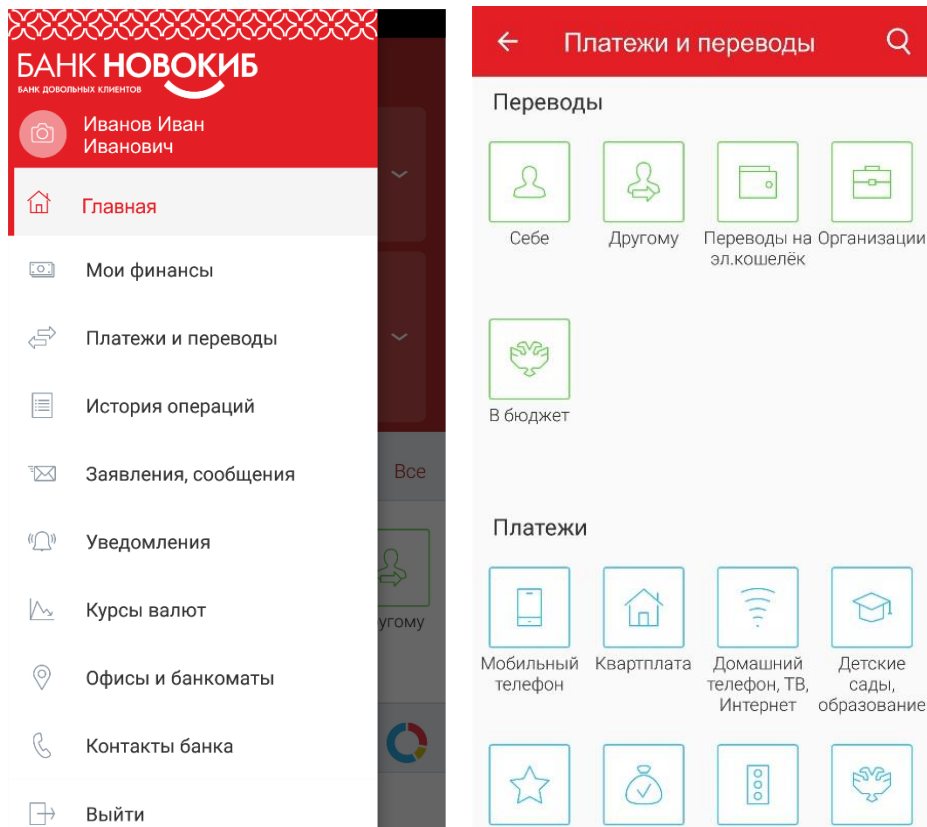


2 шаг – Ввод логина и смена пароля. После ввода логина, приходит смс - сообщение с кодом для установки логина. После установки логина приходит смс-сообщение с временным паролем, который необходимо сменить на постоянный пароль.

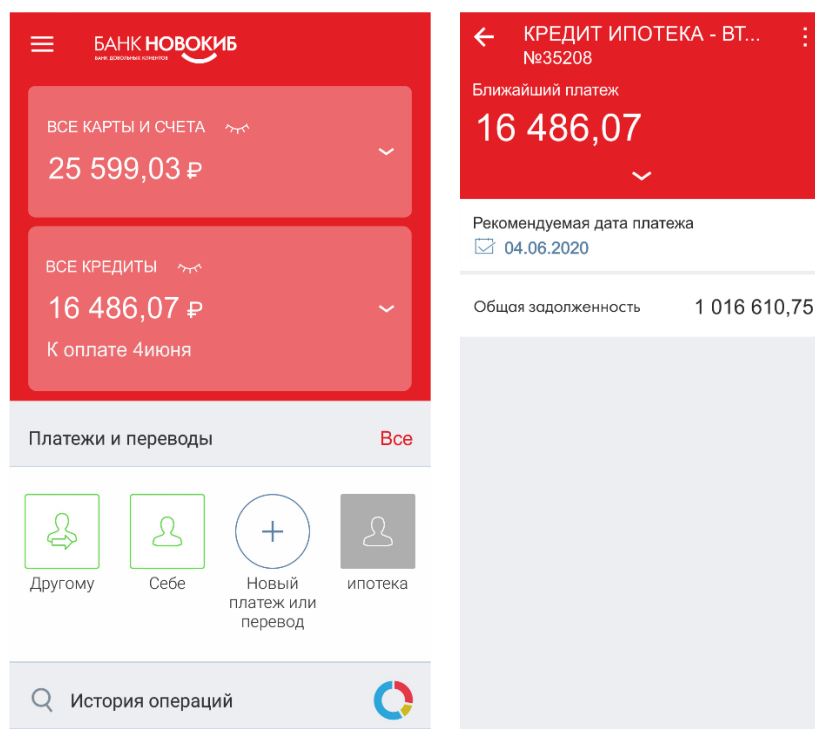
<p>← Задать логин</p> <p>Придумайте логин для входа в мобильный банк</p> <p>Введите логин</p> <p>Временный пароль для входа будет отправлен на номер, зарегистрированный в банке</p> <p>Получить пароль</p>	<p>← Смена пароля</p> <p>Для вашей безопасности замените временный пароль, выданный банком, на новый</p> <p>Введите временный пароль</p> <p>Введите новый пароль</p> <p>Повторите новый пароль</p> <p>Рекомендации по составлению пароля</p> <p>Изменить пароль</p>	<p>← Задать код доступа</p> <p>Задайте код доступа для входа в мобильное приложение</p> <p>Запомните ваш код и никому не сообщайте! Он потребуется для повторного входа в мобильный банк!</p> <p>Пропустить</p> <table border="1"><tr><td>1</td><td>2</td><td>3</td></tr><tr><td>4</td><td>5</td><td>6</td></tr><tr><td>7</td><td>8</td><td>9</td></tr><tr><td></td><td>0</td><td>⊗</td></tr></table>	1	2	3	4	5	6	7	8	9		0	⊗
1	2	3												
4	5	6												
7	8	9												
	0	⊗												

Приложение «Мобильный - НОВОКИБ» позволяет

1. Совершать платежи и переводы.



2. При наличии кредита возможно проверить текущую задолженность, дату и сумму ежемесячного платежа.



3. Погасить задолженность картой банка «НОВОКИБ» или картой другого банка.

